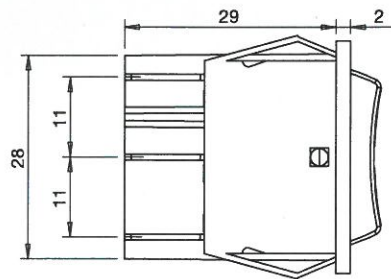
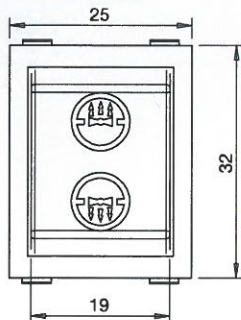





INTERRUPTEUR INVERSEUR

- Interrupteur inverseur à bascule pour aérateurs de toit.
- Connexions fiches plates 6,30.
- Épaisseur tôle maxi. = 2 mm.
- Épaisseur plastique maxi. = 3,5 mm.
- Intensité maximum : 12/24 V/12 A en CC.

- Reversing switch for roof ventilator.
- Terminal type 6.30.
- Sheet metal maximum thickness = 2 mm.
- Plastic material maximum thickness = 3.5 mm.
- Maximum intensity: 12/24 V/12 A in DC.



- | | |
|-------|------------------------|
| 2 | => + BATTERIE, battery |
| 5 | => - BATTERIE, battery |
| 1 & 6 | => - MOTEUR, motor |
| 3 & 4 | => + MOTEUR, motor |

